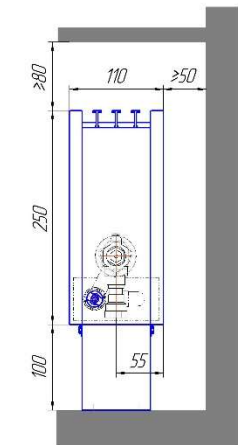
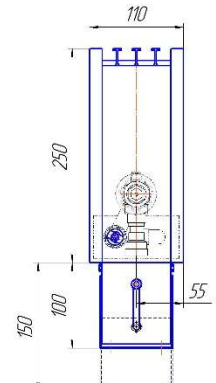
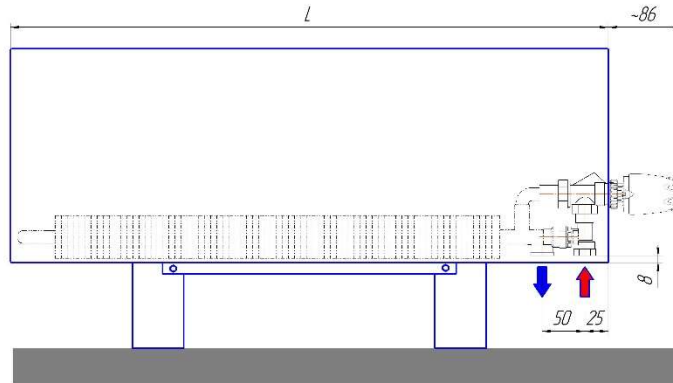


Монтажные схемы "Эlegant Терм нв (рв)" напольные

Монтажная схема напольного конвектора "Эlegant 110x250-1то Терм нв (рв)"
(присоединительная резьба - 1/2")



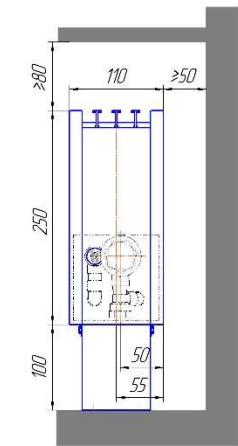
Исполнение "нв"
(нерегулируемая высота)



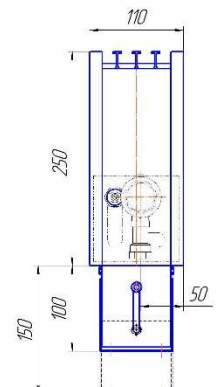
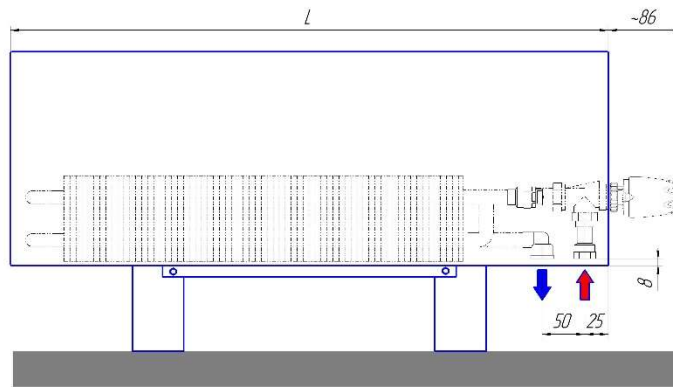
Исполнение "рв"
(регулируемая высота)



Монтажная схема напольного конвектора "Эlegant 110x250-2то Терм нв (рв)"
(присоединительная резьба - 1/2")



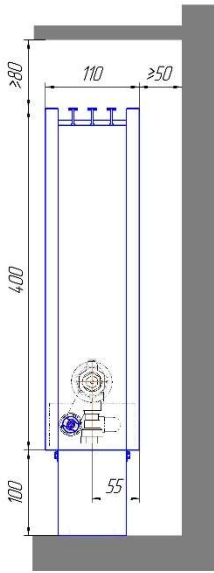
Исполнение "нв"
(нерегулируемая высота)



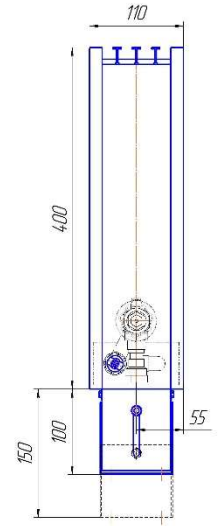
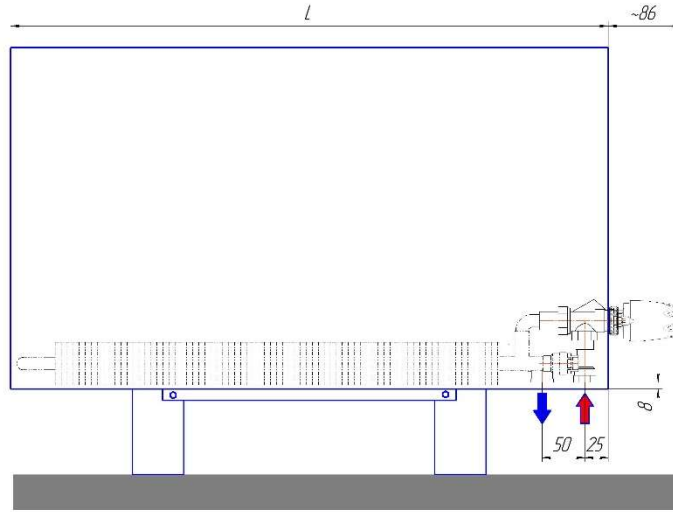
Исполнение "рв"
(регулируемая высота)



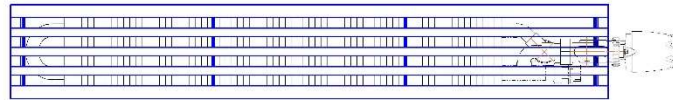
Монтажная схема напольного конвектора "Элегант 110x400-1то Терм нв (рв)"
(присоединительная резьба - 1/2")




Исполнение "нв"
(нерегулируемая высота)



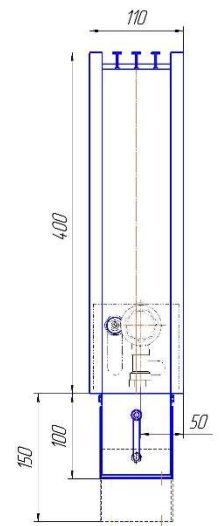
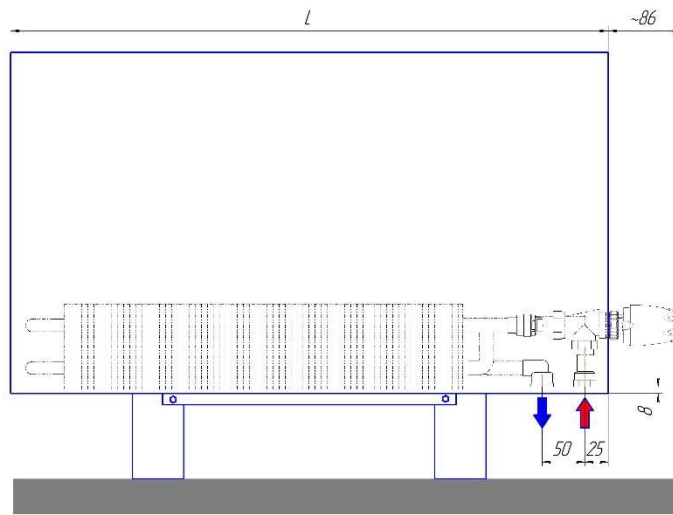
Исполнение "рв"
(регулируемая высота)



Монтажная схема напольного конвектора "Элегант 110x400-2то Терм нв (рв)"
(присоединительная резьба - 1/2")



Исполнение "нв"
(нерегулируемая высота)

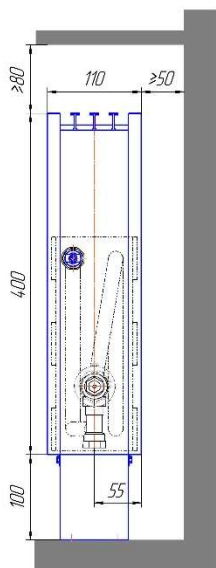


Исполнение "рв"
(регулируемая высота)

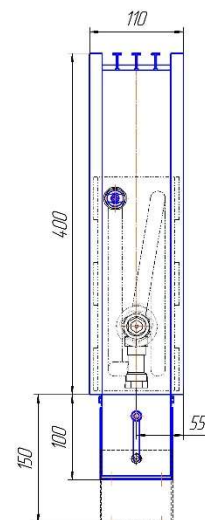
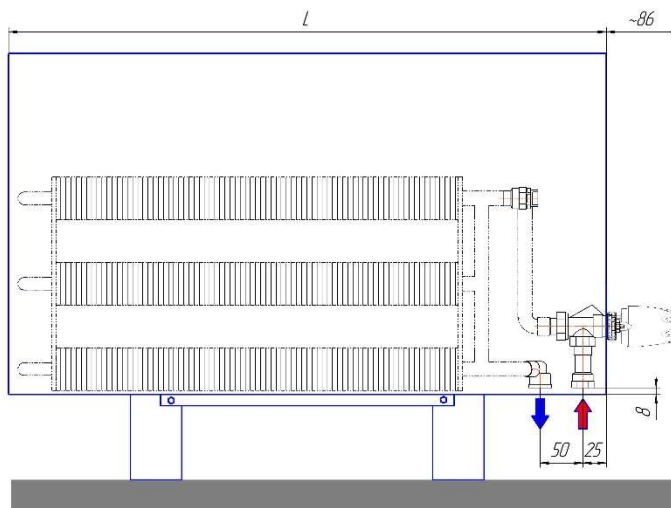


Я

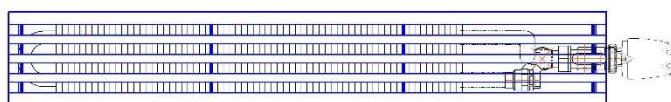
Монтажная схема напольного конвектора "Элегант 110x400-3то Терм нв (рв)"
(присоединительная резьба - 1/2")



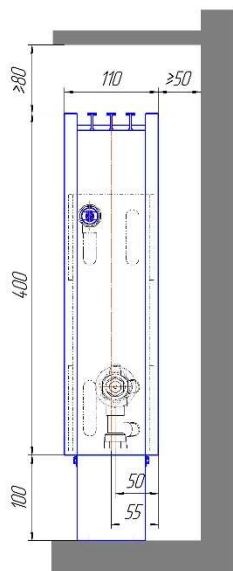
Исполнение "нв"
(нерегулируемая высота)



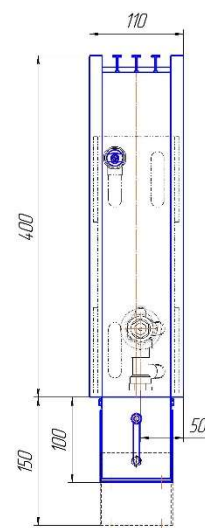
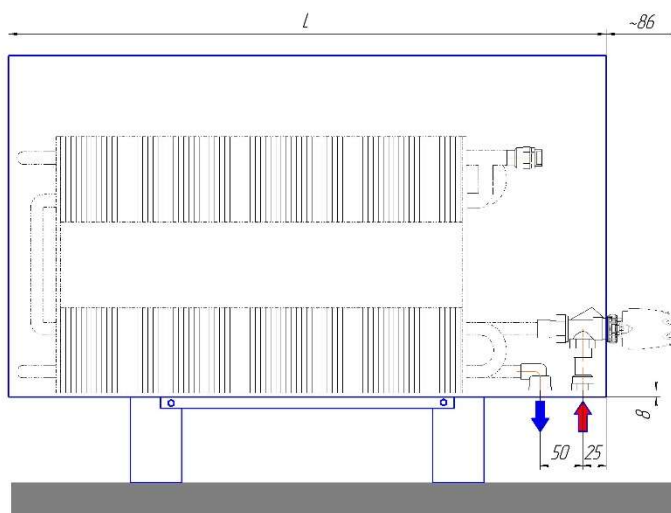
Исполнение "рв"
(регулируемая высота)



Монтажная схема напольного конвектора "Элегант 110x400-4то Терм нв (рв)"
(присоединительная резьба - 1/2")



Исполнение "нв"
(нерегулируемая высота)



Исполнение "рв"
(регулируемая высота)

