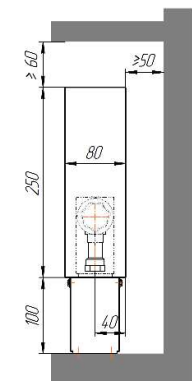
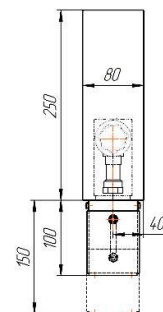
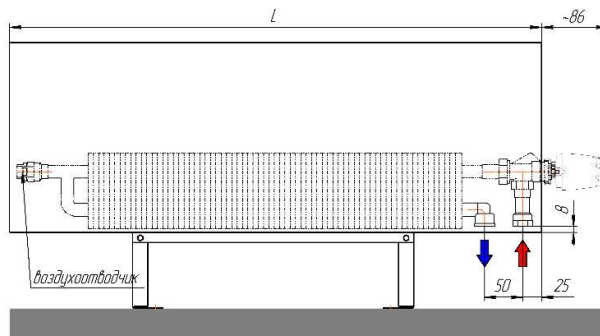


Монтажные схемы напольные конвектора Элегант Плюс с нижним подключением и встроенным термоклапаном

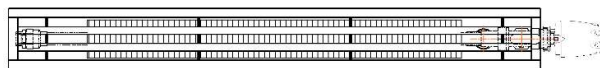
Монтажная схема напольного конвектора "Элегант - плюс 80x250-1то Терм нв (рв)" с нижним подключением и встроенным термоклапаном (присоединительная резьба - 1/2" внутр.) Термоголовка - опция.



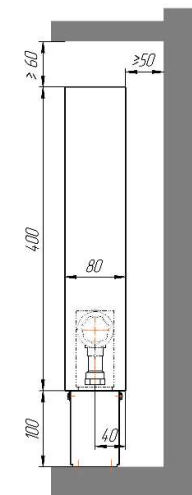
Исполнение "нв"
(нерегулируемая высота)



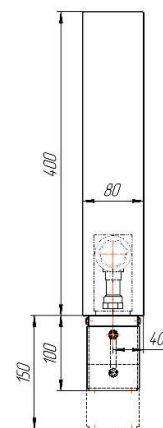
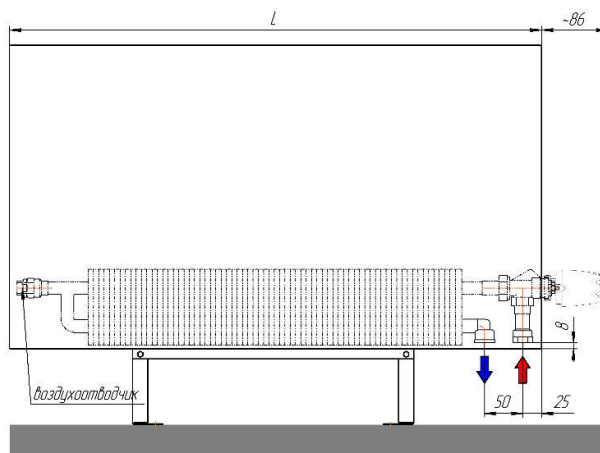
Исполнение "рв"
(регулируемая высота)



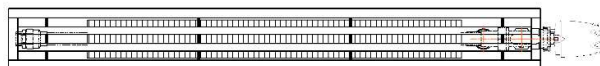
Монтажная схема напольного конвектора "Элегант - плюс 80x400-1то Терм нв (рв)" с нижним подключением и встроенным термоклапаном (присоединительная резьба - 1/2" внутр.) Термоголовка - опция.



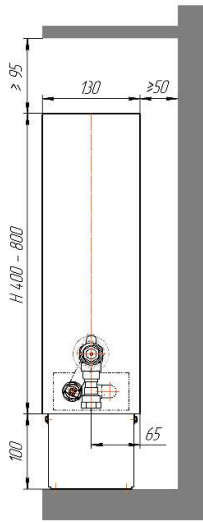
Исполнение "нв"
(нерегулируемая высота)



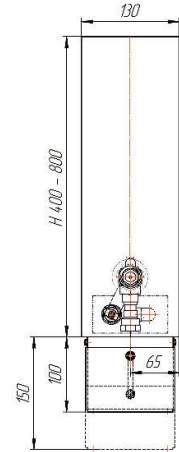
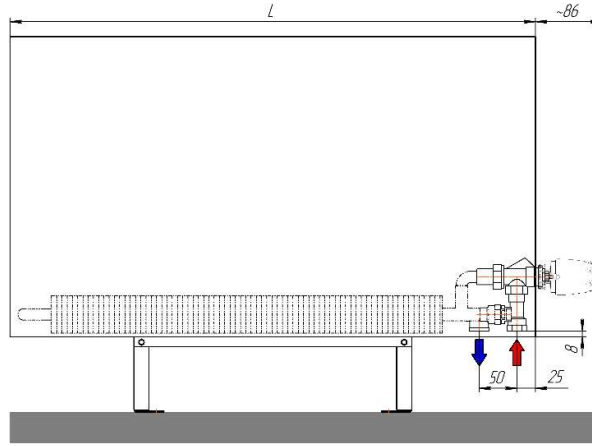
Исполнение "рв"
(регулируемая высота)



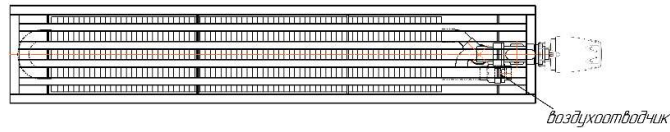
Монтажная схема напольного конвектора "Элегант - плюс 130xH-1то Терм нв (рв)" с нижним подключением и встроенным термоклапаном (присоединительная резьба - 1/2" внутр.) Термоголовка - опция.



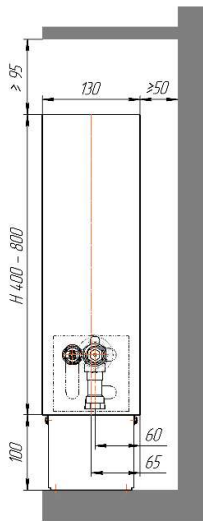
Исполнение "нв"
(нерегулируемая высота)



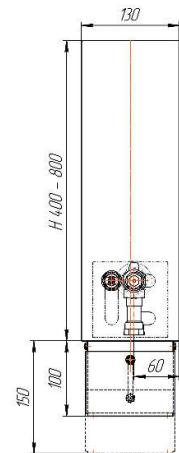
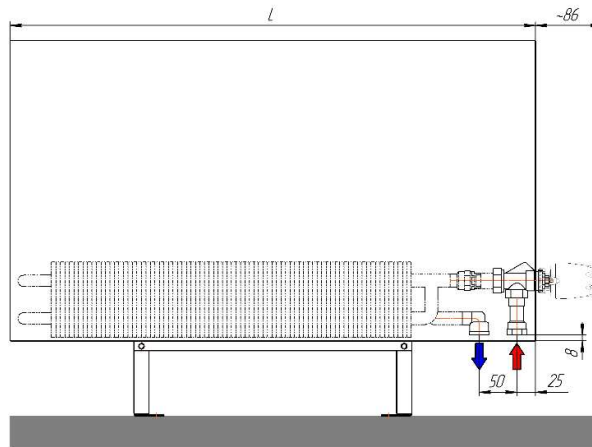
Исполнение "рв"
(регулируемая высота)



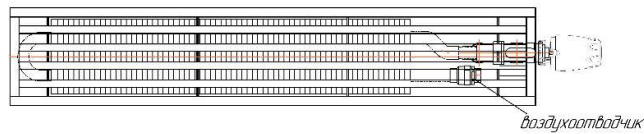
Монтажная схема напольного конвектора "Элегант - плюс 130xH-2то Терм нв (рв)" с нижним подключением и встроенным термоклапаном (присоединительная резьба - 1/2" внутр.) Термоголовка - опция.



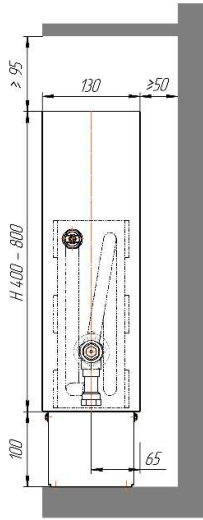
Исполнение "нв"
(нерегулируемая высота)



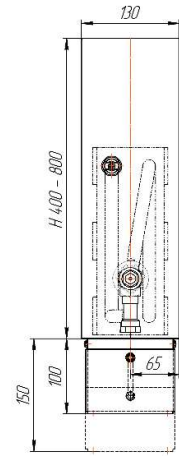
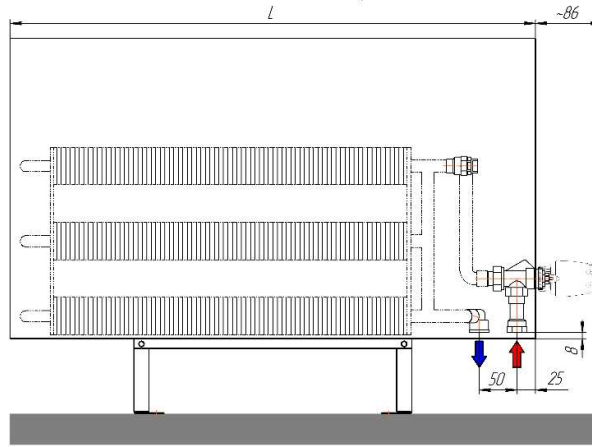
Исполнение "рв"
(регулируемая высота)



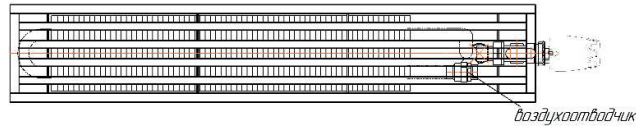
Монтажная схема напольного конвектора "Элегант - плюс 130xH-3то Терм нв (рв)"
с нижним подводом и встроенным термоклапаном (присоединительная резьба - 1/2" внутр.)
Термоголовка - опция.



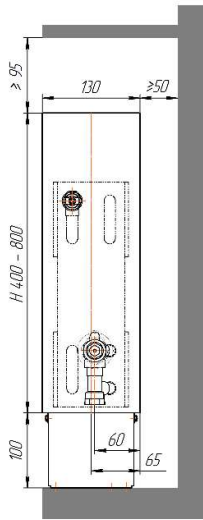
Исполнение "нв"
(нерегулируемая высота)



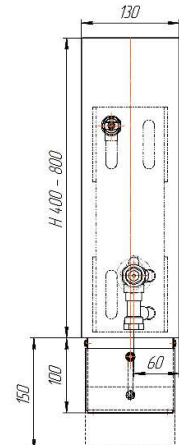
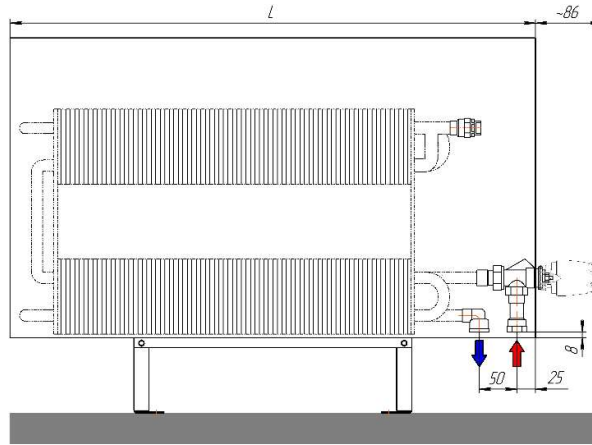
Исполнение "рв"
(регулируемая высота)



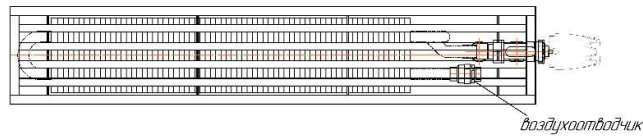
Монтажная схема напольного конвектора "Элегант - плюс 130xH-4то Терм нв (рв)"
с нижним подводом и встроенным термоклапаном (присоединительная резьба - 1/2" внутр.)
Термоголовка - опция.



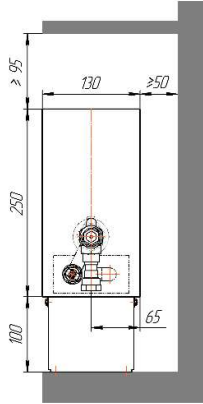
Исполнение "нв"
(нерегулируемая высота)



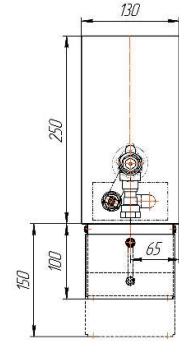
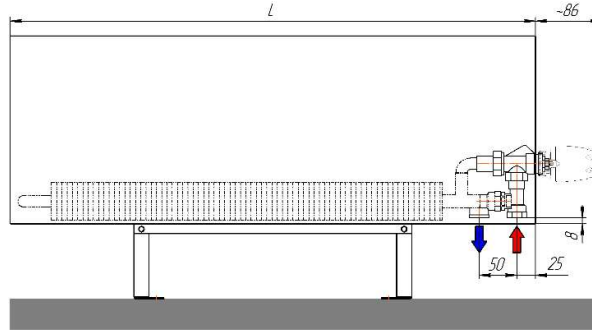
Исполнение "рв"
(регулируемая высота)



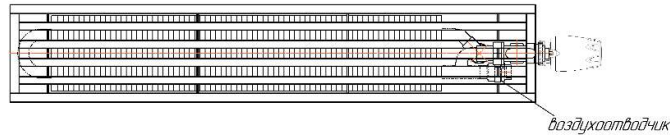
Монтажная схема напольного конвектора "Элегант - плюс 130x250-1то Терм нв (рв)"
с нижним подводом и встроенным термоклапаном (присоединительная резьба - 1/2" внутр.)
Термоголовка - опция.



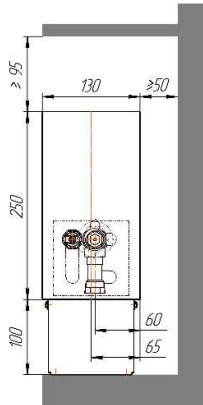
Исполнение "нв"
(нерегулируемая высота)



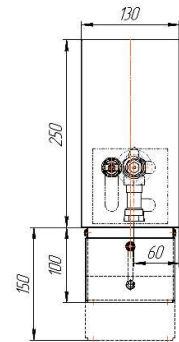
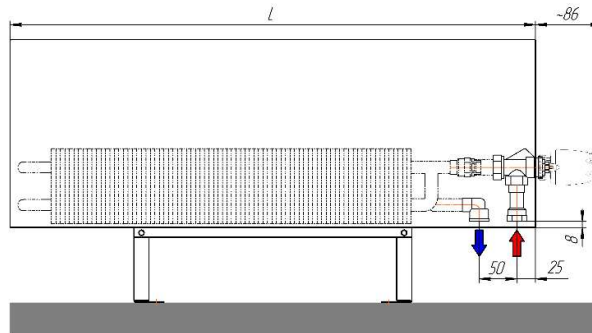
Исполнение "рв"
(регулируемая высота)



Монтажная схема напольного конвектора "Элегант - плюс 130x250-2то Терм нв (рв)"
с нижним подводом и встроенным термоклапаном (присоединительная резьба - 1/2" внутр.)
Термоголовка - опция.



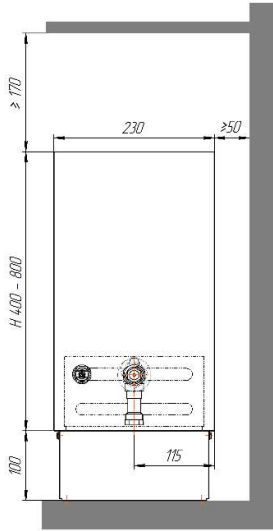
Исполнение "нв"
(нерегулируемая высота)



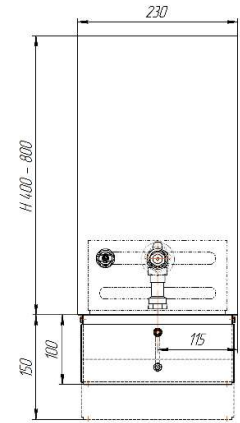
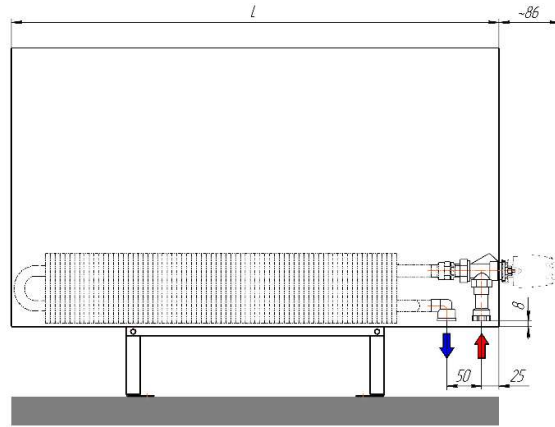
Исполнение "рв"
(регулируемая высота)



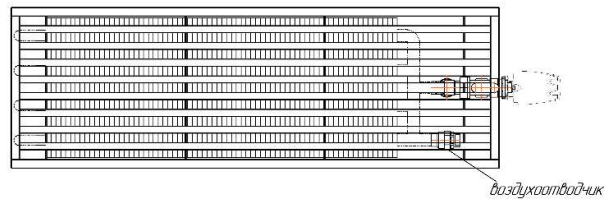
Монтажная схема напольного конвектора "Элегант - плюс 230xH-4то Терм нв (рв)"
с нижним подключением и встроенным термоклапаном (присоединительная резьба - 1/2" внутр.)
Термоголовка - опция.



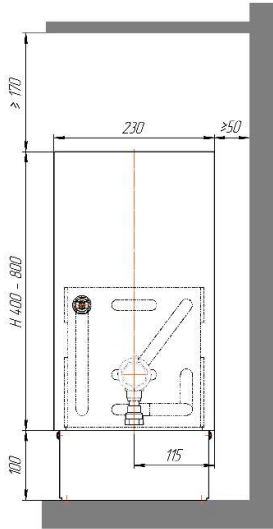
Исполнение "нв"
(нерегулируемая высота)



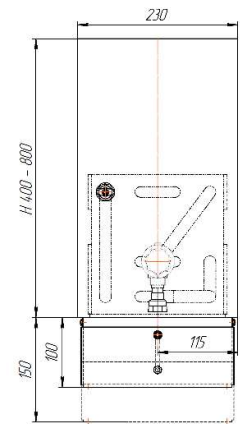
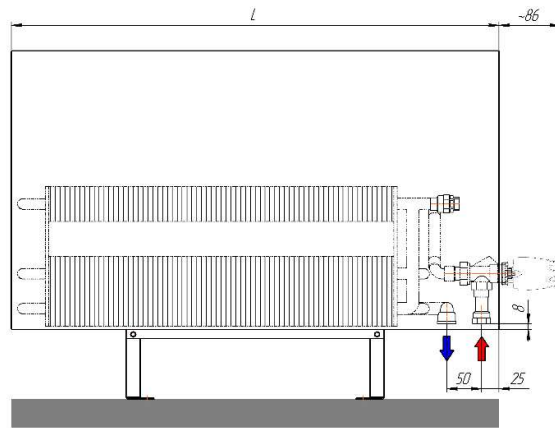
Исполнение "рв"
(регулируемая высота)



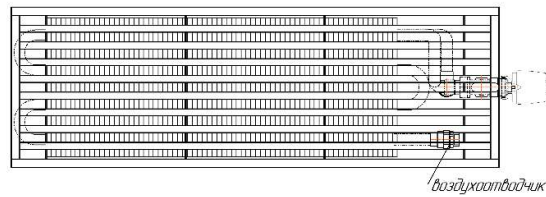
Монтажная схема напольного конвектора "Элегант - плюс 230xH-6то Терм нв (рв)"
с нижним подводом и встроенным термоклапаном (присоединительная резьба - 1/2" внутр.)
Термоголовка - опция.



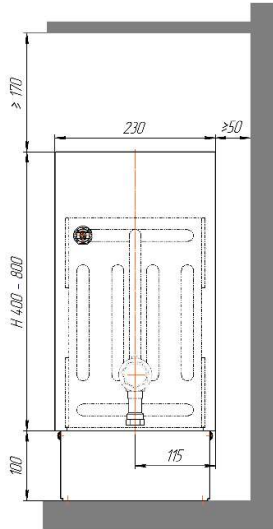
Исполнение "нв"
(нерегулируемая высота)



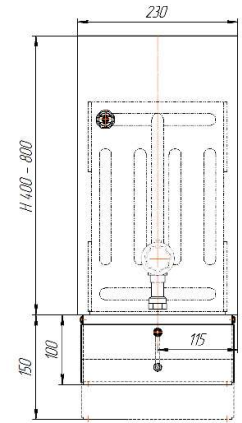
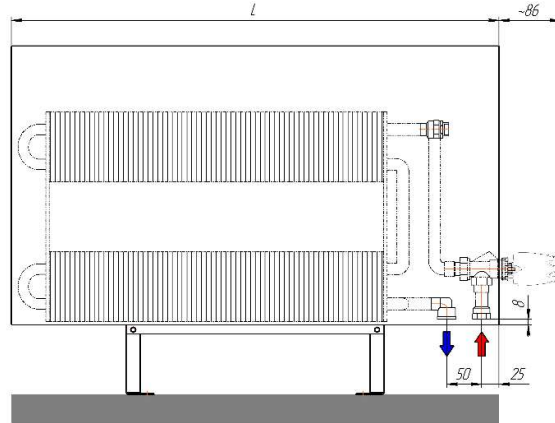
Исполнение "рв"
(регулируемая высота)



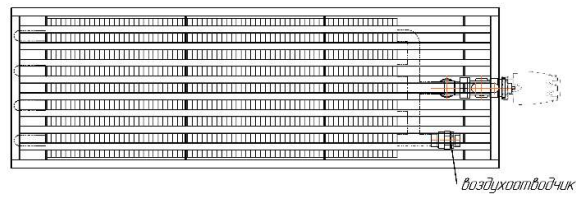
Монтажная схема напольного конвектора "Элегант - плюс 230xH-8то Терм нв (рв)"
с нижним подводом и встроенным термоклапаном (присоединительная резьба - 1/2" внутр.)
Термоголовка - опция.



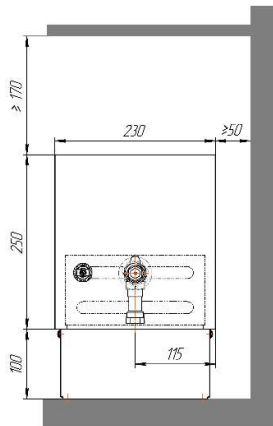
Исполнение "нв"
(нерегулируемая высота)



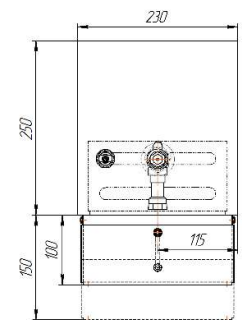
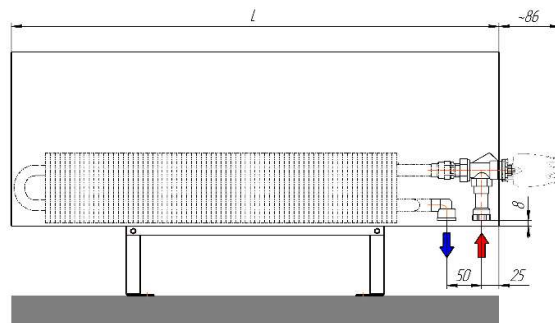
Исполнение "рв"
(регулируемая высота)



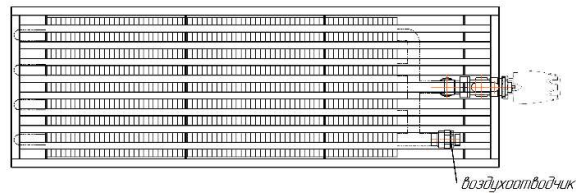
Монтажная схема напольного конвектора "Элегант - плюс 230x250-4то Терм нв (рв)"
с нижним подводом и встроенным термоклапаном (присоединительная резьба - 1/2" внутр.)
Термоголовка - опция.

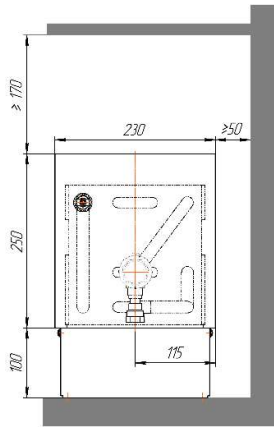


Исполнение "нв"
(нерегулируемая высота)



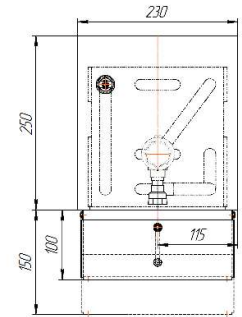
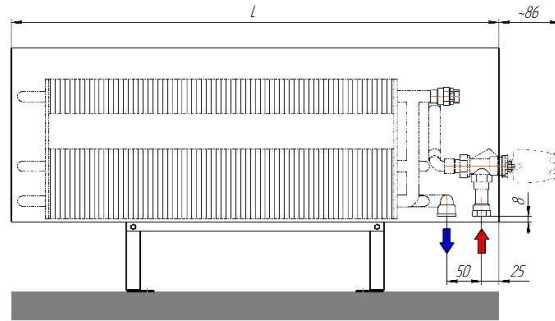
Исполнение "рв"
(регулируемая высота)



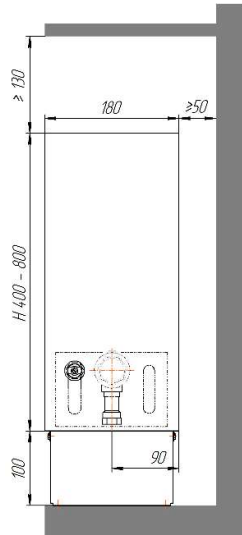
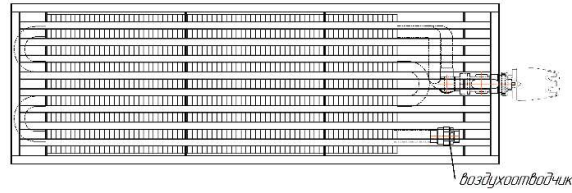


Исполнение "нв"
(нерегулируемая высота)

Монтажная схема напольного конвектора "Элегант - плюс 230x250-6то Терм нв (рв)"
с нижним подводом и встроенным термоклапаном (присоединительная резьба - 1/2" внутр.)
Термоголовка - опция.

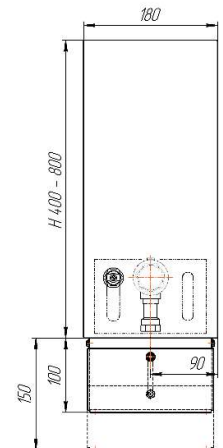
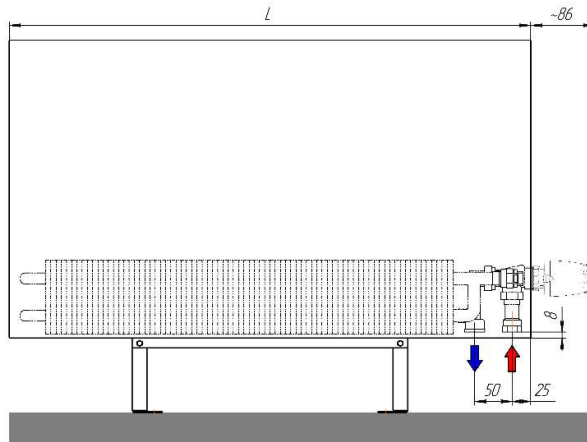


Исполнение "рв"
(регулируемая высота)

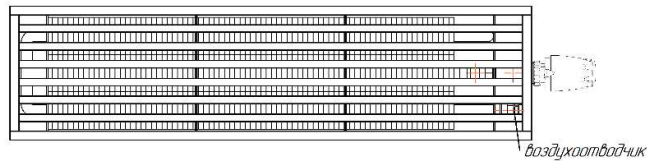


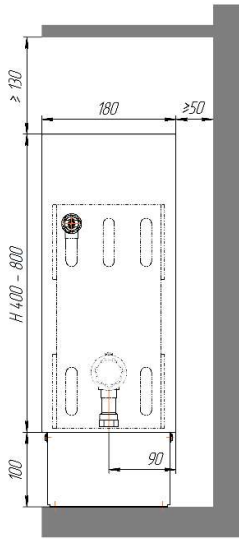
Исполнение "нв"
(нерегулируемая высота)

Монтажная схема напольного конвектора "Элегант - плюс 180xH-3то Терм нв (рв)"
с нижним подводом и встроенным термоклапаном (присоединительная резьба - 1/2")
Термоголовка - опция.



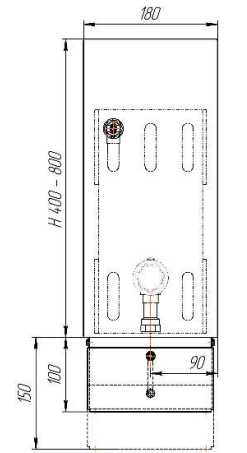
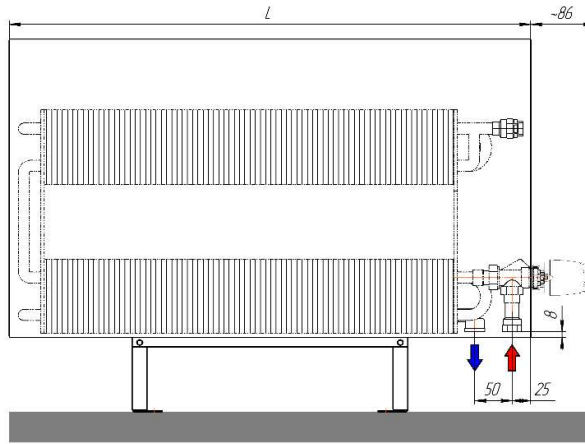
Исполнение "рв"
(регулируемая высота)



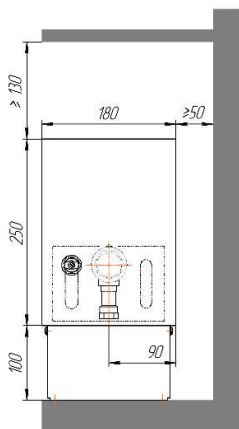
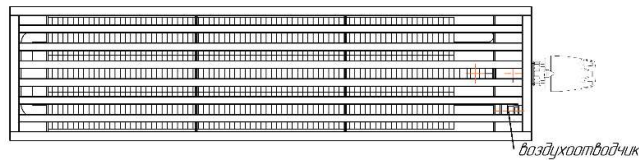


Исполнение "нв"
(нерегулируемая высота)

Монтажная схема напольного конвектора "Элегант - плюс 180xH-6то Терм нв (рв)"
с нижним подводом и встроенным термклапаном (присоединительная резьба - 1/2")
Термоголовка - опция.

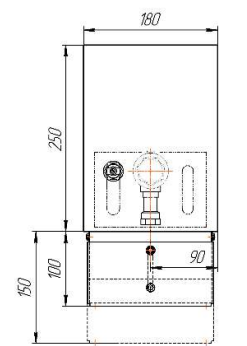
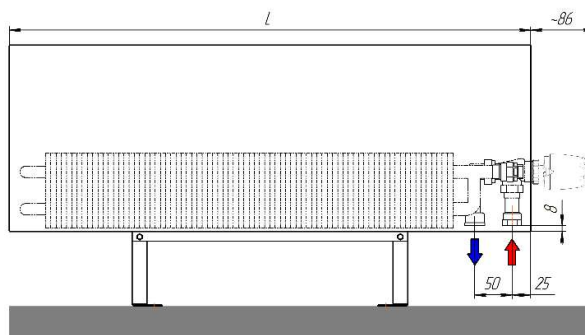


Исполнение "рв"
(регулируемая высота)



Исполнение "нв"
(нерегулируемая высота)

Монтажная схема напольного конвектора "Элегант - плюс 180x250-3то Терм нв (рв)"
с нижним подводом и встроенным термклапаном (присоединительная резьба - 1/2")
Термоголовка - опция.



Исполнение "рв"
(регулируемая высота)

